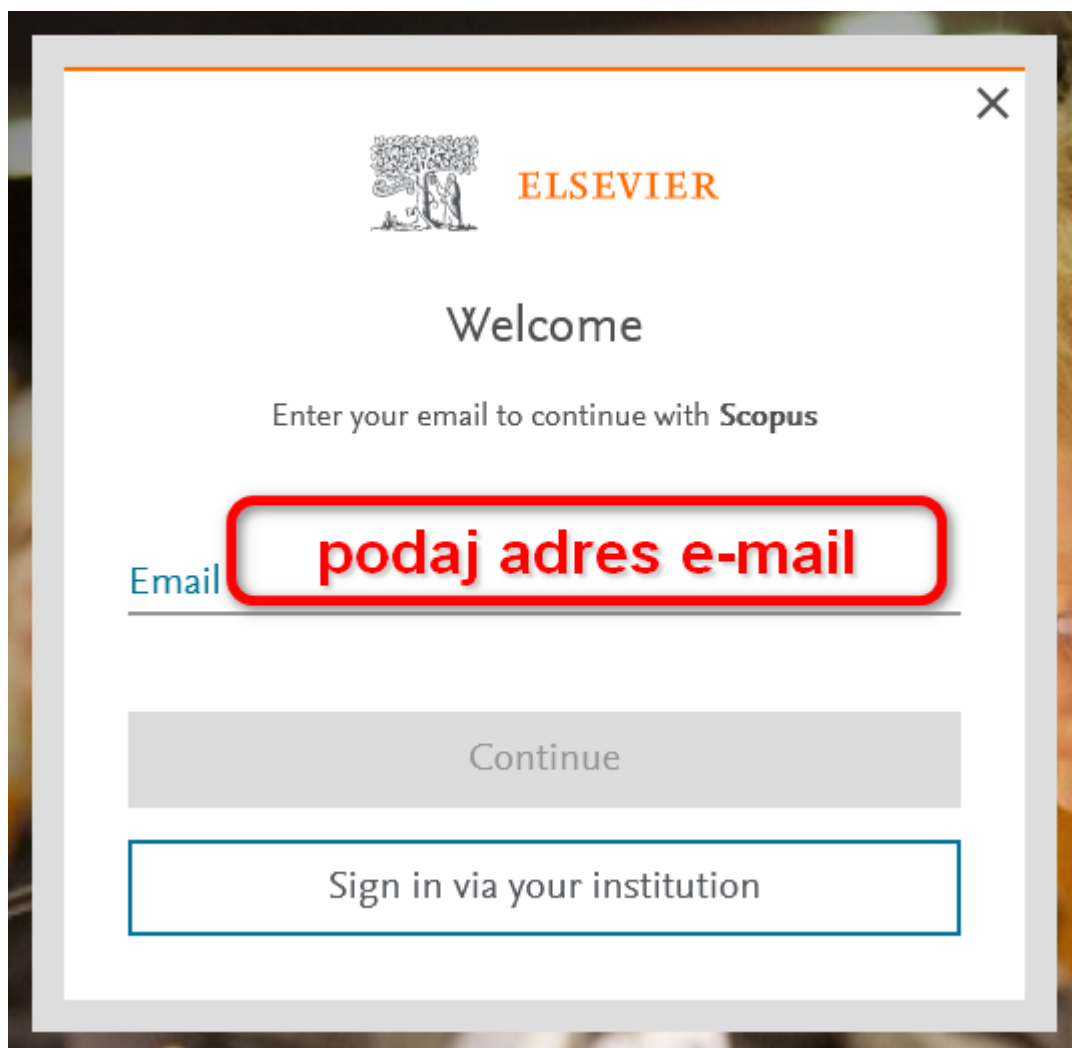


Jak założyć indywidualne konto w Elsevier (Scopus, ScienceDirect)?


Rejestracja w jednej z dwóch baz (Scopus lub ScienceDirect) utworzy **wspólny profil w Elsevier**. Rejestracja może odbyć się z dowolnego urządzenia w sieci UKSW lub spoza niej.

1. Wejdź na stronę bazy Scopus - <https://www.scopus.com/> lub Science Direct - <https://www.sciencedirect.com/>
2. Kliknij "**Create account**" w Scopus lub „**Register**” w ScienceDirect (prawy górny róg strony dla obu baz).
3. W oknie rejestracyjnym **wpisz swój adres mailowy** (w domenie @uksw.edu.pl lub inny) i naciśnij "Continue".



The screenshot shows a registration window from Elsevier. At the top left is the Elsevier logo (a tree) and the word 'ELSEVIER' in orange. Below this is the word 'Welcome' and the instruction 'Enter your email to continue with Scopus'. There is an input field for an email address, with the label 'Email' to its left. A red rounded rectangle is drawn around the input field, containing the text 'podaj adres e-mail' in red. Below the input field is a grey 'Continue' button. At the bottom is a blue-outlined button that says 'Sign in via your institution'.

4. Następnie podaj imię, nazwisko, wpisz hasło i naciśnij "Register".

ELSEVIER✕

Register

Create password to register

Email

Twój adres e-mail

Given name

Imię

Family name

Nazwisko

Password

Twoje hasło

👁

Choose a unique password with minimum 8 characters. Include at least 1 number, a mix of lowercase and uppercase letters and 1 symbol to make your password strong.

■ ■ ■ STRONG

Stay signed in (not recommended for shared devices)

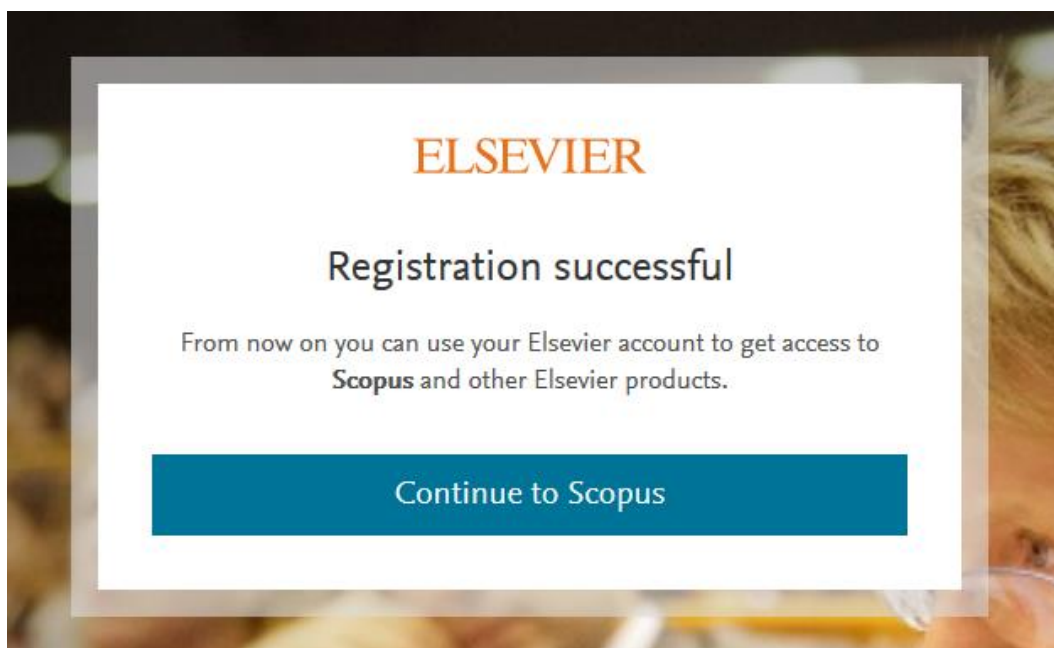
Elsevier may send you marketing communications about relevant products and events. You can unsubscribe at any time via your Elsevier account.

By continuing you agree with our [Terms and conditions](#) and [Privacy policy](#).

Register

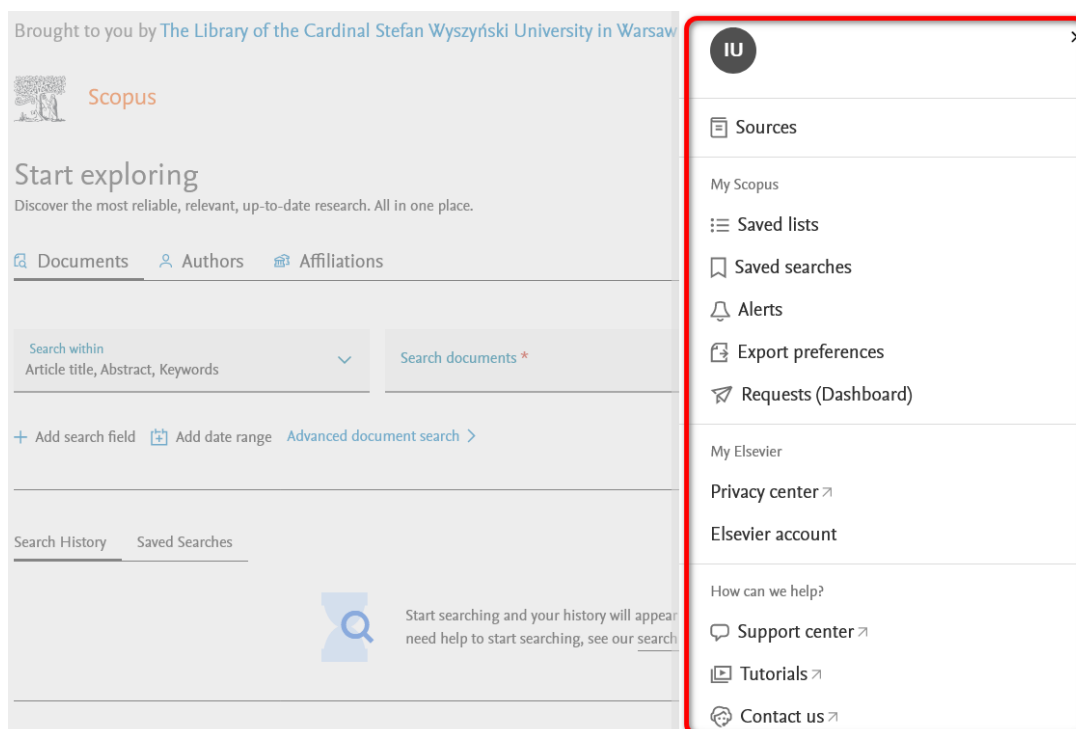
I already have an account

Założyłeś indywidualne konto w Elsevier, które pozwala na dostęp do ograniczonej wersji Scopus Preview oraz ScienceDirect.



Ponadto indywidualne konto umożliwia:

- weryfikowanie i korektę swoich danych,
- dostęp do historii wyszukiwania,
- tworzenie powiadomień,
- zapisywanie list wyszukiwawczych,
- zarządzanie ustawieniami bibliografii i eksport bibliografii,
- dopasowanie opcji prywatności.





UKSW

Biblioteka
UNIWERSYTET KARDYNAŁA
STEFANA WYSZYŃSKIEGO
W WARSZAWIE

Oprac. Dział Informacji Naukowej i Transferu Wiedzy
Biblioteka UKSW, 12.01.2023 r.