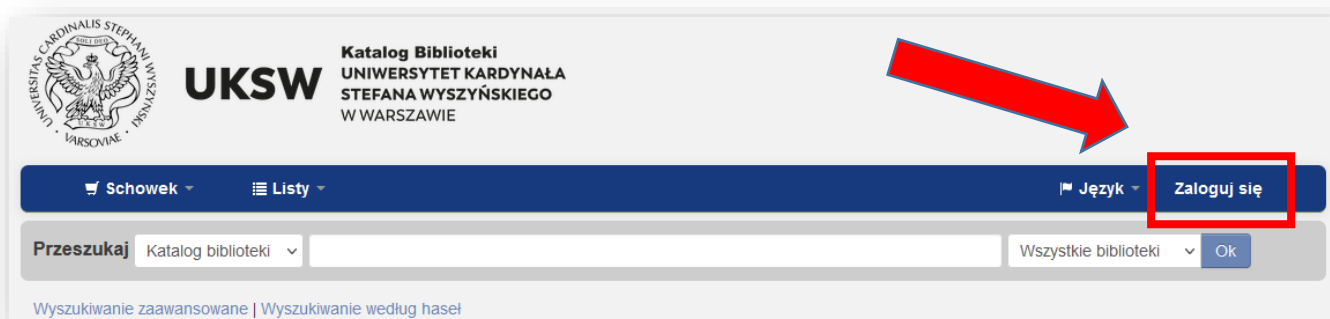


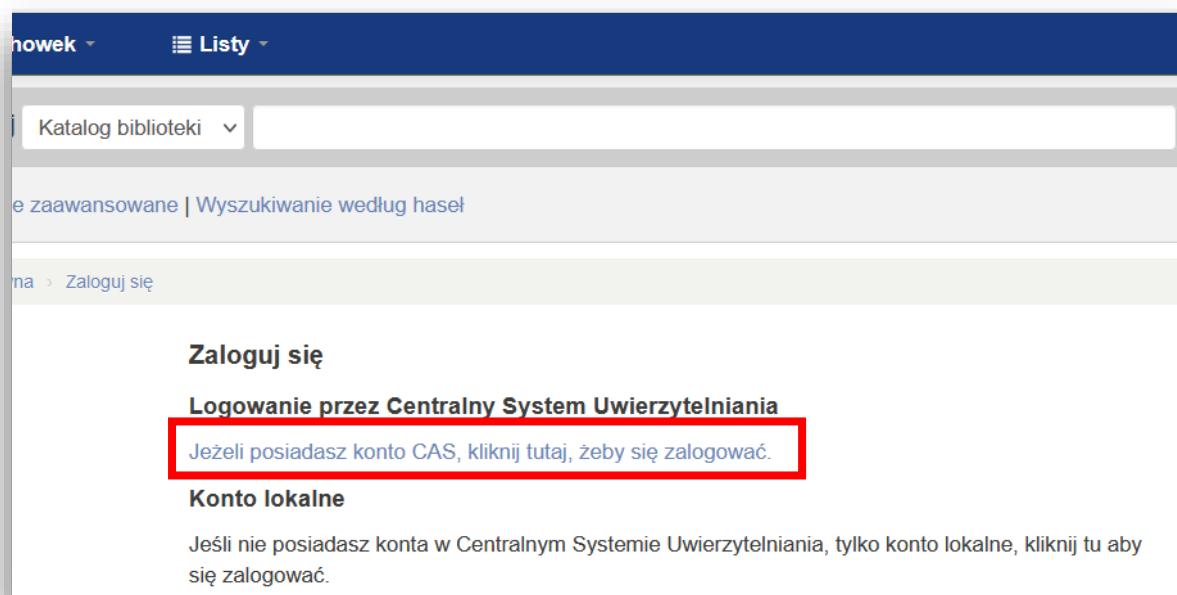
AKTYWACJA KONTA W KATALOGU BIBLIOTEKI UKSW

Konto w komputerowym systemie bibliotecznym jest zakładane automatycznie wszystkim studentom, doktorantom i pracownikom UKSW. Jeśli chcesz korzystać z usług Biblioteki, musisz aktywować swoje konto. **Aktywacja konta następuje podczas pierwszego logowania do katalogu**, w czasie którego jesteś zobowiązany do zaakceptowania [Regulaminu udostępniania zbiorów Biblioteki UKSW](#).

- 1) Wejdź na stronę katalog.biblioteka.uksw.edu.pl
- 2) Kliknij na [Zaloguj się](#) (prawy górny róg strony).



- 3) Następnie kliknij na „[Jeżeli posiadasz konto CAS, kliknij tutaj, żeby się zalogować](#)”.



- 4) Zostaniesz przekierowany na stronę Centralnego System Uwierzytelniania UKSW (CAS) - **zaloguj się** (identyfikator i hasło jak do USOS).

Uniwersytet
Kardynała Stefana Wyszyńskiego
w Warszawie

LOGOWANIE LISTA SERWISÓW POMOC

Centralny System Uwierzytelniania

Zaloguj się tak, jak do USOS UKSW

Wprowadź swój identyfikator i hasło

Identyfikator

Hasło

ZALOGUJ

Odzyskaj hasło

- 5) W celu zakończenia aktywacji konta przeczytaj i **zaakceptuj** [Regulamin udostępniania zbiorów Biblioteki UKSW](#), który pokaże się w dodatkowym okienku.

Przeczytaj i zaakceptuj regulamin udostępniania zbiorów w Bibliotece

Regulamin_udostępniania.pdf

Załącznik do Decyzji nr 6/2021 Dyrektora Biblioteki UKSW z dnia 28 września 2021

REGULAMIN UDOSTĘPNIANIA ZBIORÓW W BIBLIOTECE
UNIWERSYTETU KARDYNAŁA STEFANA WYSZYŃSKIEGO
W WARSZAWIE

Postanowienia ogólne

§1

1. Niniejszy Regulamin określa zasady korzystania ze zbiorów Biblioteki UKSW.
2. Czytelnik posiadający konto w zintegrowanym systemie bibliotecznym akceptuje niniejszy Regulamin drogą elektroniczną, co oznacza zgodę na przyjęcie wszelkich zobowiązań z niego wynikających.
3. Powiadacze konta w zintegrowanym systemie bibliotecznym ponosi pełną odpowiedzialność za udostępnienie danych dostępowych do swojego konta innym osobom.
4. Zasoby i wyposażenie Biblioteki Uniwersyteckiej są dozwolone publicznej i wymagają poszanowania. Szczegółowe informacje dotyczące zasady i sposobu korzystania ze zbiorów, usług i urządzeń są podane do wiadomości publicznej w postaci komunikatów dostarczanych w Bibliotece oraz na stronie www Biblioteki.
5. Korzystanie ze zbiorów i usług Biblioteki jest bezpłatne, z zastrzeżeniem ust. 7 oraz

Page: 1 of 29 Automac ViewerJS

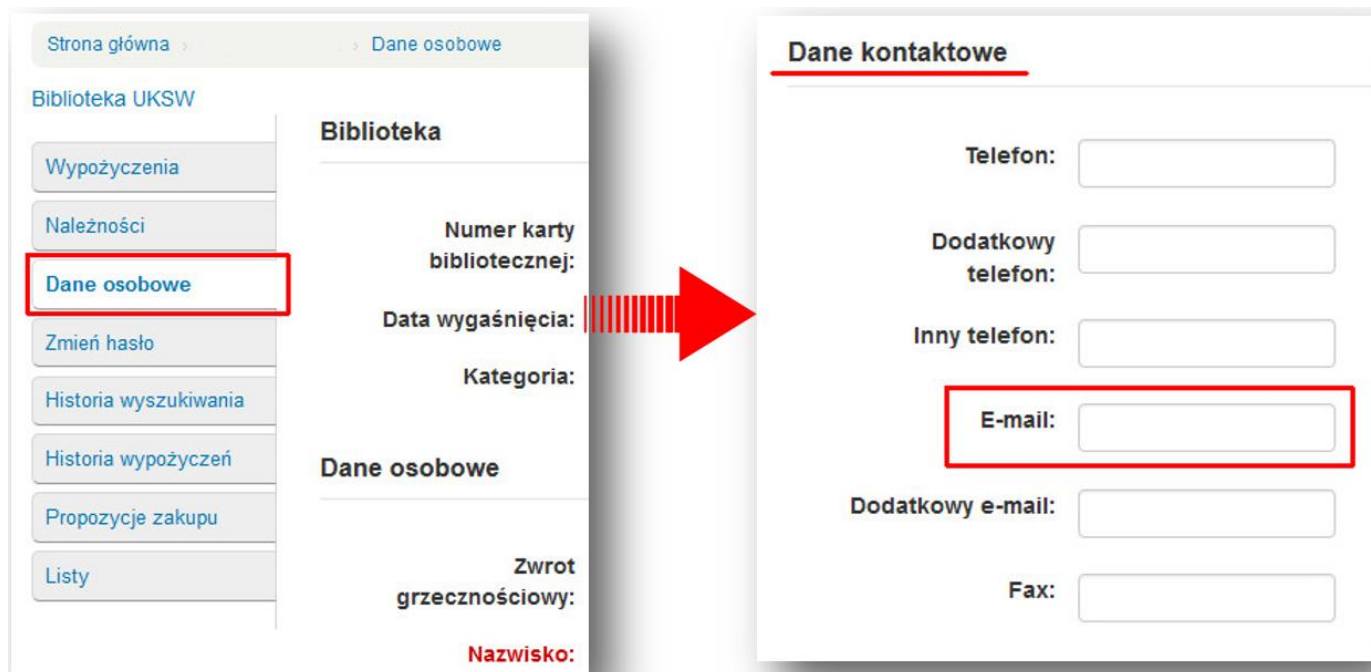
Akceptuję regulamin

Zapisz

- 6) Aktywowałeś swoje konto w Katalogu Biblioteki UKSW :-)

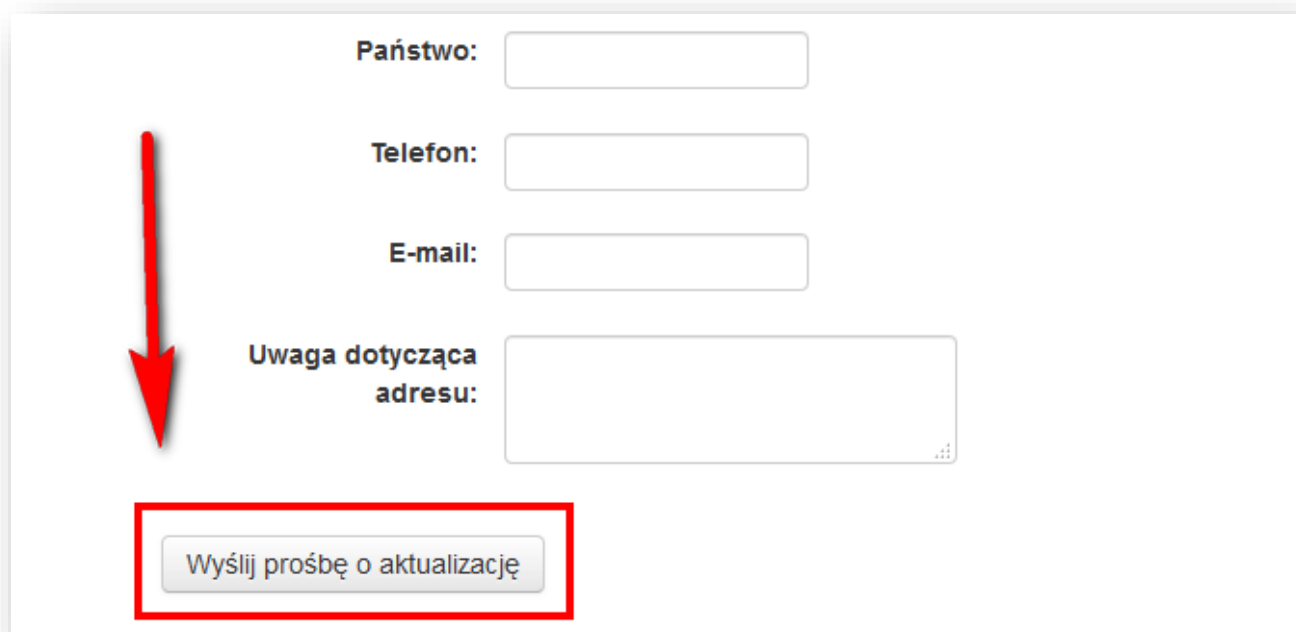
UWAGA! W celu zapewnienia należytej komunikacji prosimy uprzejmie o **aktualizację** swoich danych osobowych, a szczególnie **adresu e-mail**. Na podany adres będą przesyłane ważne powiadomienia dotyczące: statusu zamówienia, terminu zwrotu, przetrzymanych pozycji.

- 7) Aby zweryfikować adres e-mail należy wejść do zakładki „**Dane osobowe**”, przejść do pola „**Dane kontaktowe**”...



The image shows a screenshot of a library website. On the left, there is a navigation menu with the following items: Strona główna, Dane osobowe, Biblioteka UKSW, Wypożyczenia, Należności, **Dane osobowe** (highlighted with a red box), Zmień hasło, Historia wyszukiwania, Historia wypożyczeń, Propozycje zakupu, and Listy. The main content area is divided into two sections: 'Biblioteka' and 'Dane osobowe'. The 'Biblioteka' section contains fields for 'Numer karty bibliotecznej:', 'Data wygaśnięcia:', and 'Kategoria:'. The 'Dane osobowe' section contains fields for 'Zwrot grzecznościowy:' and 'Nazwisko:'. A red arrow points from the 'Dane osobowe' section to the 'Dane kontaktowe' section. The 'Dane kontaktowe' section contains fields for 'Telefon:', 'Dodatkowy telefon:', 'Inny telefon:', **E-mail:** (highlighted with a red box), 'Dodatkowy e-mail:', and 'Fax:'.

...i kliknąć **“Wyślij prośbę o aktualizację”** - na dole strony.



The image shows a screenshot of a library website. It contains a form with the following fields: 'Państwo:', 'Telefon:', 'E-mail:', and 'Uwaga dotycząca adresu:'. A red arrow points to the 'Uwaga dotycząca adresu:' field. Below the form is a button labeled 'Wyślij prośbę o aktualizację', which is highlighted with a red box.