

Instrukcja logowania do e-zasobów z komputerów domowych i z sieci UKSW



Logowanie spoza UKSW - usługa skierowana jest do pracowników i studentów posiadających konto w USOSWeb UKSW.

Logowanie odbywa się poprzez platformę pulpit.uksw.edu.pl.

(Aktualnie dostęp do baz Web of Science i Wiley jest możliwy wyłącznie z terenu Uczelni).

1. Wejdź na stronę <https://pulpit.uksw.edu.pl> i zaloguj się jak to USOS UKSW.

Uniwersytet Kardynała Stefana Wyszyńskiego
w Warszawie

Centralny System Uwierzytelniania

Identyfikator:

Taki jak do USOS UKSW

Hasło:

Takie jak do USOS UKSW

zaloguj się

2. **Wybierz dowolną bazę z listy**, np. JSTOR. Pamiętaj - bazy Web of Science i Wiley aktualnie są dostępne jedynie z terenu Uczelni z tych linków --> <http://www.biblioteka.uksw.edu.pl/pl/node/2>.



Lista zasobów udostępnionych zdalnie:

Klient VPN

Pobierz i zainstaluj aplikację klienta VPN, aby uzyskać dostęp do innych zasobów UKSW niedostępnych via WWW.

- Android (Google Play)
- iPhone/iOS (App Store)

Bazy WWW

- De Gruyter
- EBSCO (wszystkie bazy)
- JSTOR
- Nature
- Scopus
- ScienceDirect
- Science Magazine
- SpringerLink
- The Royal Society of Chemistry
- Thesaurus Linguae Graecae
- Web of Science
- Wiley Online Library
- WoltersKluwer LEX
- Brepolis

Bazy WWW - EBSCO

Poniższe linki ułatwiają wyszukiwanie w konkretnych bazach EBSCO. Każdy z nich kieruje do identycznej strony, jednak po wybraniu "EBSCOhost Web" zostaniecie Państwo przekierowani do właściwej bazy.

- Academic Search Complete



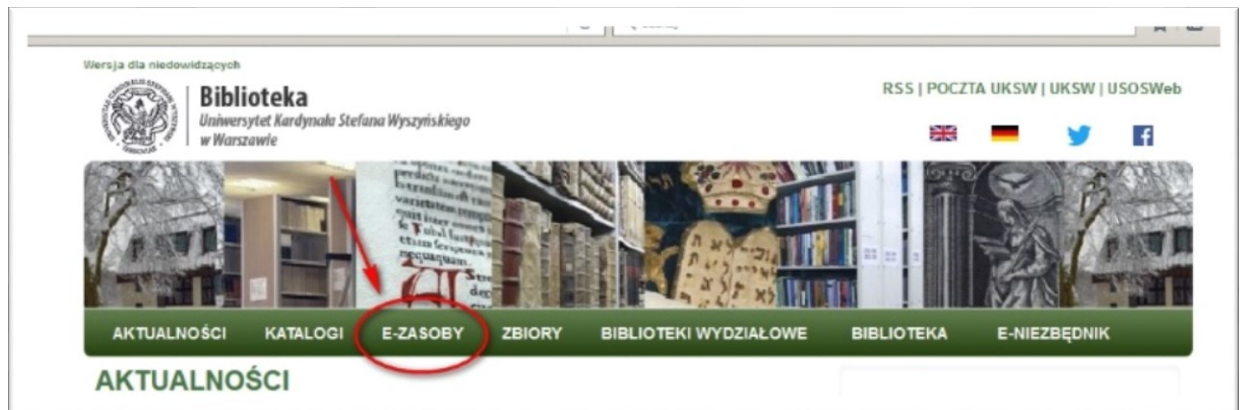
3. Jesteś zalogowany. Owocnej pracy!

The screenshot shows a web browser with the address bar containing the URL `https://pulpit.uksw.edu.pl/go/www.jstor.org~ssl/`. Below the address bar, a red box highlights the text "Access provided by Cardinal Stefan Wyszyński University". The main content of the page is the JSTOR search interface, which includes the JSTOR logo, navigation options for "Advanced Search" and "Browse", and a search box with the text "Journals, primary sources, and books". Below the search box, there are links for "Advanced Search" and "Text Analyzer BETA", along with the instruction "Use your own document to search for articles and books".



Logowanie z sieci UKSW – autoryzacja następuje automatycznie. Nie wymaga osobnego logowania.

















1. Na stronie Biblioteki Głównej (www.biblioteka.uksw.edu.pl) wejdź w zakładkę „E-ZASOBY”.



2. Kliknij na kafelek „Bazy przenumerowane przez Bibliotekę UKSW wykaz alfabetyczny”.

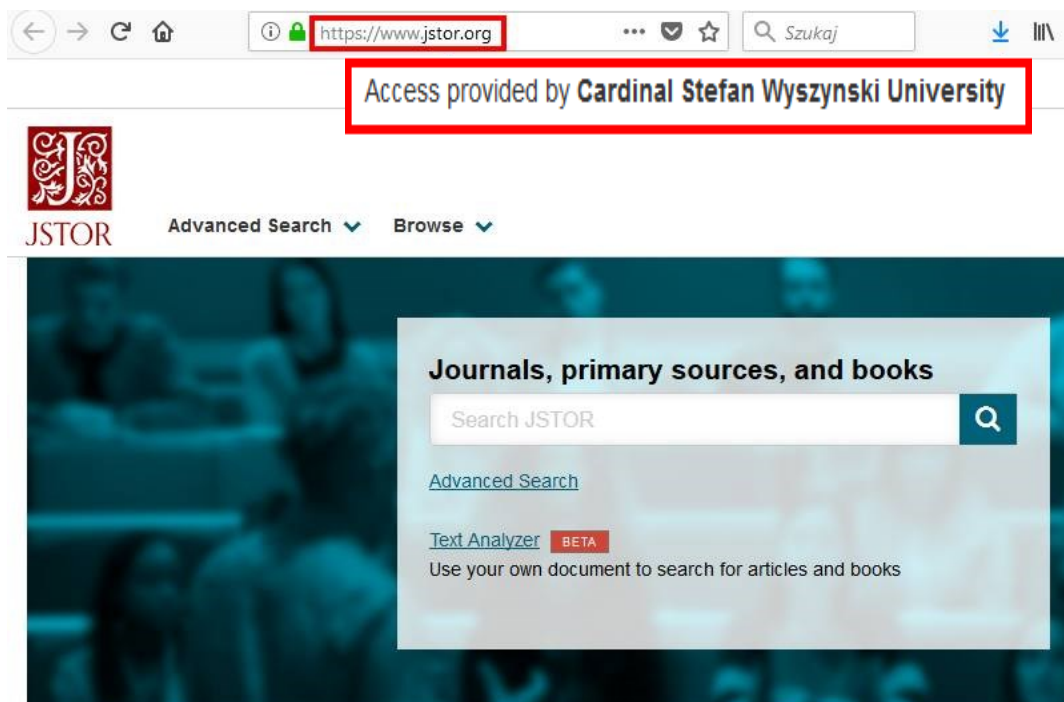


3. Wybierz dowolną bazę z listy, np. bazę JSTOR.

 Edition (EBSCO)	WBN	medycyna			
 Health Source: Nursing/Academic Edition (EBSCO)	WBN	medycyna			
 JSTOR	WNH i WNHIS UKSW, MNiSW	nauka, sztuka			
 LEX OMEGA - System Informacji Prawnej	UKSW	prawo			

Library, Information Science &

4. Jesteś zalogowany. IP komputerów podłączonych do sieci UKSW jest wykrywany automatycznie - nie musisz przechodzić dodatkowej autoryzacji. **Owoce pracy!**



The screenshot shows a web browser with the address bar containing <https://www.jstor.org>. Below the address bar, a red box highlights the text "Access provided by Cardinal Stefan Wyszyński University". The JSTOR logo is visible on the left, and navigation links for "Advanced Search" and "Browse" are present. The main content area features a search bar with the text "Search JSTOR" and a magnifying glass icon. Below the search bar, there are links for "Advanced Search" and "Text Analyzer BETA", with a subtext: "Use your own document to search for articles and books".