

Instrukcja zakładania konta w ORCID i połączenia go z PBN (i innymi systemami identyfikacji autora)

ORCID (Open Researcher and Contributor ID) – kod alfanumeryczny, w którym określonym znakiem kodu nadaje się wartości liczbowe. ORCID powstał dla **unikalnego identyfikowania autorów i współautorów publikacji naukowych**. Pozwala ponadto na stworzenie własnego **profilu naukowca** (biografia, słowa kluczowe, strona internetowa autora lub instytucji, wykaz publikacji, projektów i grantów).

ORCID umożliwia identyfikację autorów publikacji bez uwzględnienia ich imion i nazwisk.

To rozwiązanie przydatne m.in. we wszelkiego rodzaju analizach i organizowaniu nauki w przestrzeni elektronicznej. Rozróżnia autorów o takich samych imionach i nazwiskach oraz identyfikuje autorów, którzy zmienili dane osobowe.

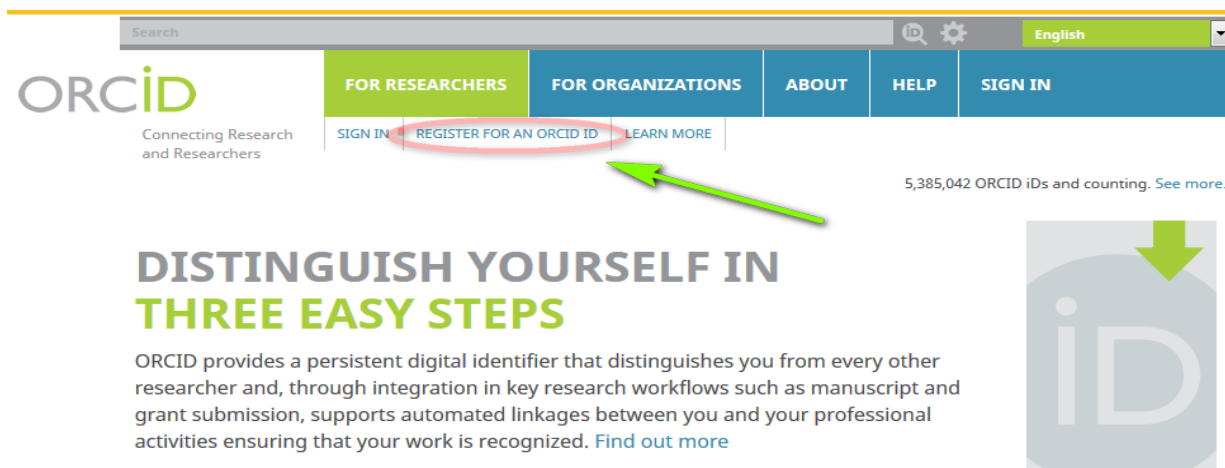
Należy podkreślić, że ORCID jest uznawanym na świecie darmowym i uniwersalnym identyfikatorem a prestiżowi wydawcy wymagają podania go w procesie zgłaszania materiałów do publikacji.

UWAGA! Zarejestrowanie własnego profilu ORCID jest ważne ze względu na zapisy najnowszej Ustawy Prawo o szkolnictwie wyższym i nauce. Wynika z nich, że zgodny z międzynarodowymi zapisami **identyfikator elektroniczny, ma być obowiązkowy** dla każdego nauczyciela akademickiego. MNiSW zakłada, że identyfikatorem tym będzie ORCID i jego posiadanie będzie stanowić podstawę do przeprowadzenia ewaluacji osiągnięć naukowych. Jednocześnie brak identyfikatora ORCID oraz powiązania z nim publikacji uniemożliwi uznanie prac w dorobku pracownika i jednostki.

Rejestracja konta w ORCID

Rejestracji można dokonać na głównej stronie systemu wykonując kolejne czynności:

- **wejść na stronę <https://orcid.org/>,**
- kliknąć "Sign in",
- następnie kliknąć "Register now" i podać potrzebne dane,
- na podany w trakcie rejestracji adres e-mail nadejdzie wiadomość z prośbą o aktywację konta,
- prośbę należy spełnić i gotowe - indywidualny kod ORCID iD został utworzony.



Dlaczego warto podpiąć ORCID do Polskiej Bibliografii Naukowej (PBN)?

Podpięcie ORCID do PBN powoduje trwałe połączenie identyfikatora z autorem posiadającym konto w PBN.


Identyfikator jest widoczny:

- w [Module Analitycznym profilu autora](#),
- przy każdej już wprowadzonej publikacji autora,
- przy każdej nowej publikacji wprowadzonej do systemu,
- wszędzie gdzie w PBN pojawia się symbol ORCID przy nazwisku autora, jest on jednocześnie linkiem do profilu autora w ORCID.

Rozdział w monografii PBN-AR

Dawne Bible ze zbiorów Biblioteki Uniwersytetu Kardynała Stefana Wyszyńskiego w Warszawie

Zmodyfikowano: 06/04/2017 16:44:52 przez:

Autorzy  Paweł
(liczba autorów: 1)

Źródło Patronka filologii. Rola Biblii w rozwoju edytorstwa, badań językoznawczych i translatorskich Rok 2015

Instytucja Wydział Nauk Humanistycznych (Uniwersytet Kardynała Stefana Wyszyńskiego w Warszawie)

Data archiwizacji 05-04-2017 00:01:30

Źródło

PBN-AR
 PBN-R
 PBN-RS
 PBN-S

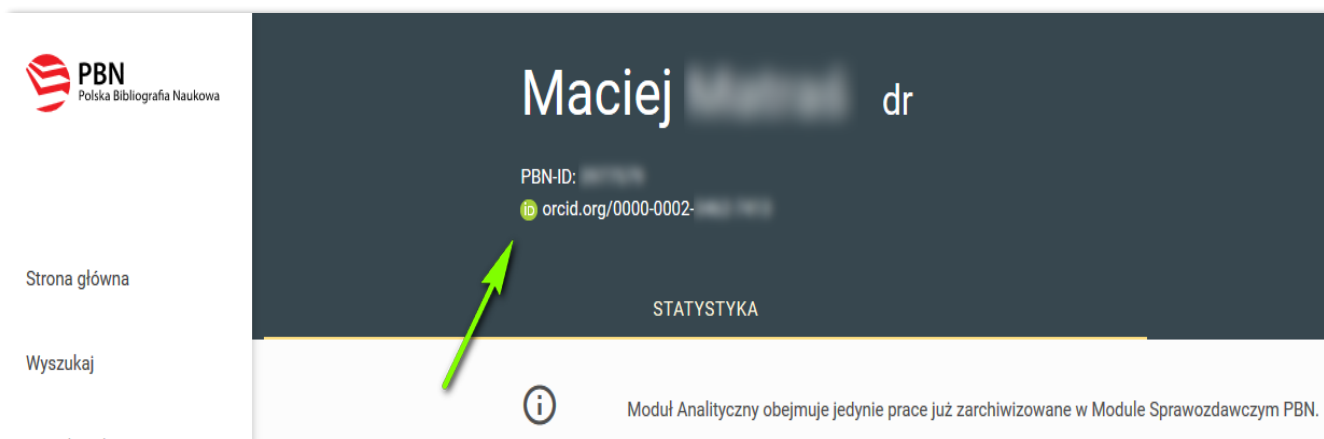
Typ

Artykuł
 Książka
 Rozdział

FILTRUJ

Pobierz

POBIERZ

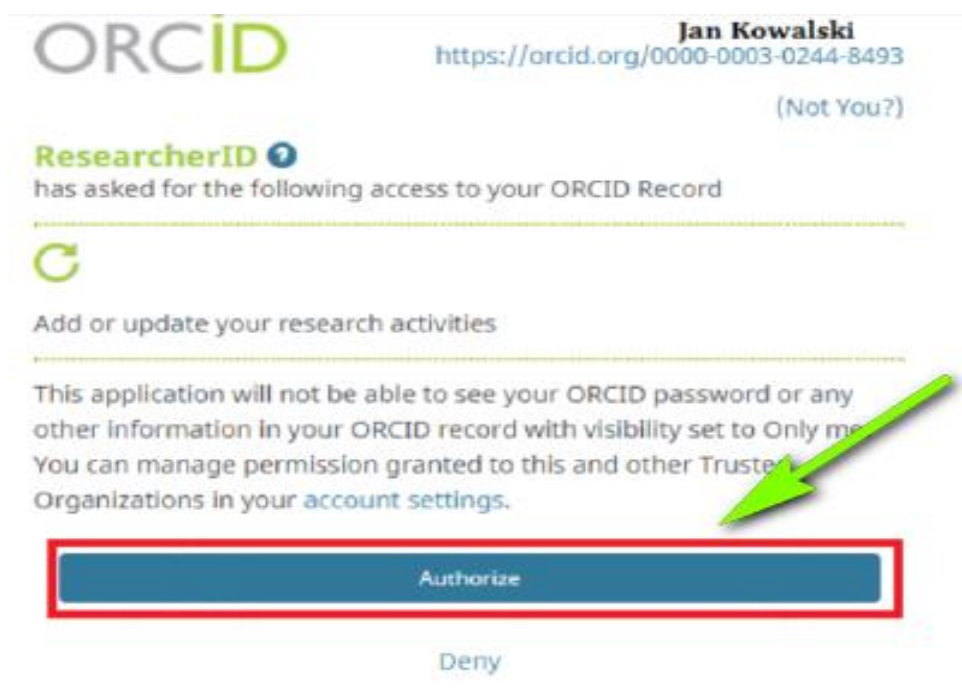


Połączenie konta ORCID z PBN

Oczywiście połączenie wymaga posiadania konta w PBN. [Sprawdź jak je założyć konto w PBNie?](#)

Sposób 1 - Podczas rejestracji konta w ORCID można automatycznie powiązać je z kontem w PBN wykonując kolejne kroki:

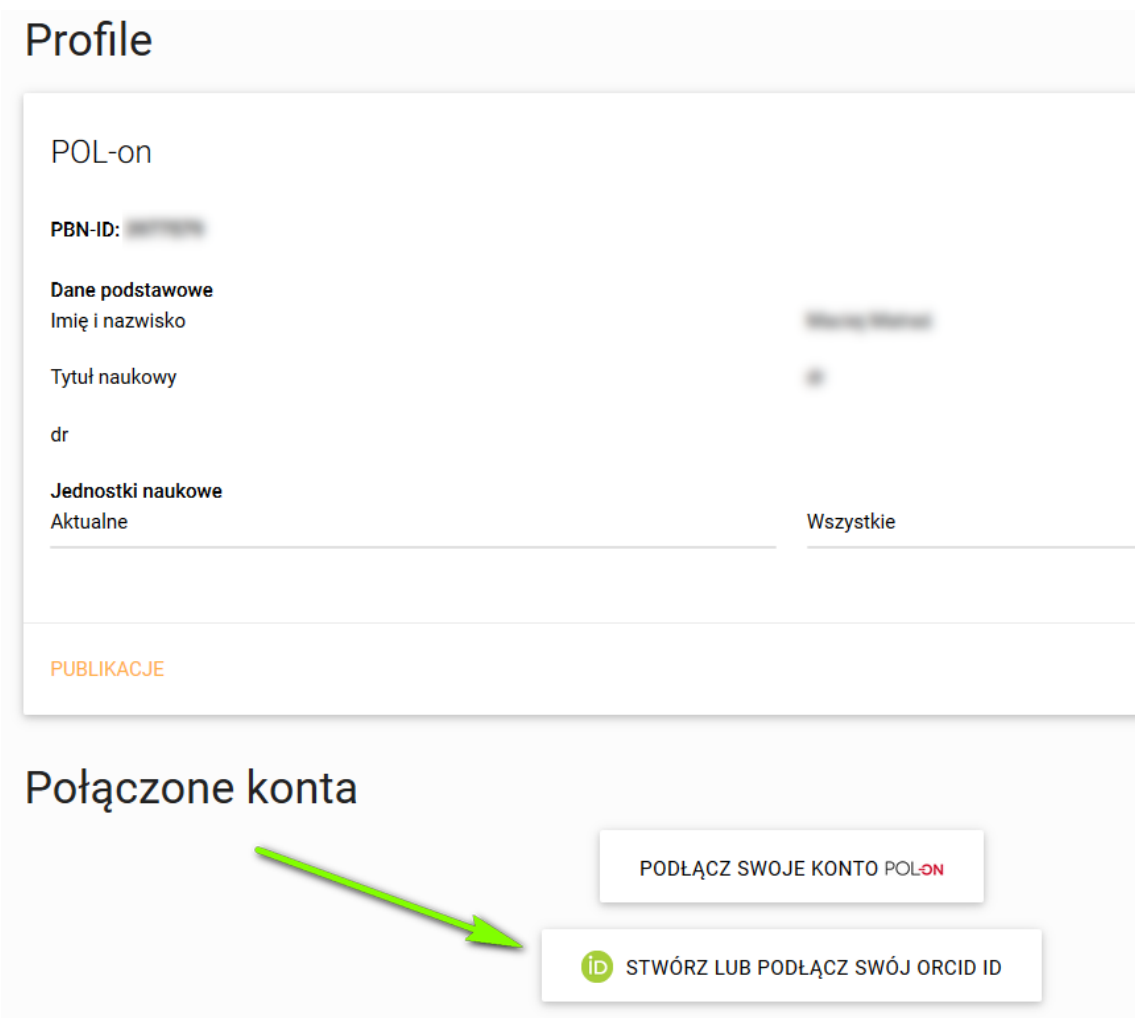
- kliknąć po wypełnieniu danych przycisk "Register",
- zaakceptować autoryzację systemu PBN poprzez przycisk "Authorize" - **konta zostaną powiązane automatycznie,**
- przy aktywacji w PBN "Moje konto" będzie widoczny indywidualny numer ORCID ID.



Sposób 2 - Rejestracja w ORCID za pośrednictwem PBN

Posiadając uprzednio założone konto w PBN, można za jego pośrednictwem uzyskać kod w ORCID. Należy wykonać następujące czynności:


- wejść na stronę <https://pbn-ms.opi.org.pl/pbn-report-web/>,
- zalogować się, kliknąć na swoje imię i nazwisko, a następnie na "Twoje konto",
- w zakładce "Twoje konto" kliknąć w "Stwórz lub podłącz swój ORCID iD",
- wyświetli się okno systemu ORCID,
- należy postępować zgodnie ze wskazówkami dotyczącymi rejestracji konta w ORCID.




The screenshot displays a user profile page titled "Profile". The profile information includes the name "POL-on", a blurred PBN-ID, and basic data such as "Imię i nazwisko" (blurred), "Tytuł naukowy" (blurred), and "dr". Under "Jednostki naukowe", there are two tabs: "Aktualne" and "Wszystkie". Below this is a section for "PUBLIKACJE". The "Połączone konta" section contains two buttons: "PODŁĄCZ SWOJE KONTO POL-ON" and "iD STWÓRZ LUB PODŁĄCZ SWÓJ ORCID ID". A green arrow points to the second button.


Integracja ORCID z innymi systemami identyfikacji autora

Istnieje możliwość integracji profilu ORCID z innymi systemami identyfikacji autora m.in. **ResearcherID** (na platformie Web of Science) lub **Scopus**. W tym celu na swoim koncie ORCID należy wybrać „Add Works” w sekcji „Works”, rozwinąć listę w opcji „Search & link” i wybrać jeden z dostępnych systemów.


Biography 

Education (0)  [+ Add education](#) [Sort](#)


You haven't added any education, [add some now](#)

Employment (0)  [+ Add employment](#) [Sort](#)

You haven't added any employment, [add some now](#)

Funding (0)  [+ Add funding](#) [Sort](#)

You haven't added any funding, [add some now](#)

Works (0 of 0)  [+ Add works](#) [Sort](#)

LINK WORKS [Hide link works](#)


ORCID works with our member organizations to make it easy to connect your ORCID ID and link to information in their records. Choose one of the link wizards to get started. More information about linking works

Work type Geographical area



- Airiti**
Enables users to import metadata from Airiti, including journal papers, proceedings, dissertatio...
- Australian National Data Service (ANDS) Registry**
The Australian National Data Service (ANDS) Registry allows researchers to connect their ORCID ...
- BASE - Bielefeld Academic Search Engine**
BASE is one of the world's most voluminous academic search engines. It searches metadata abo...
- CrossRef Metadata Search**
Import your publications from CrossRef's authoritative, publisher-supplied metadata on over 70...

Dalej należy postępować wg schematu, potwierdzając integrację przyciskiem "Authorize".

ORCID <https://orcid.org/1000-0000-0000-0000> [\(Not You?\)](#)

Scopus - Elsevier 

has asked for the following access to your ORCID Record

Add or update your research activities
Read your limited-access information
Add or update your biographical information

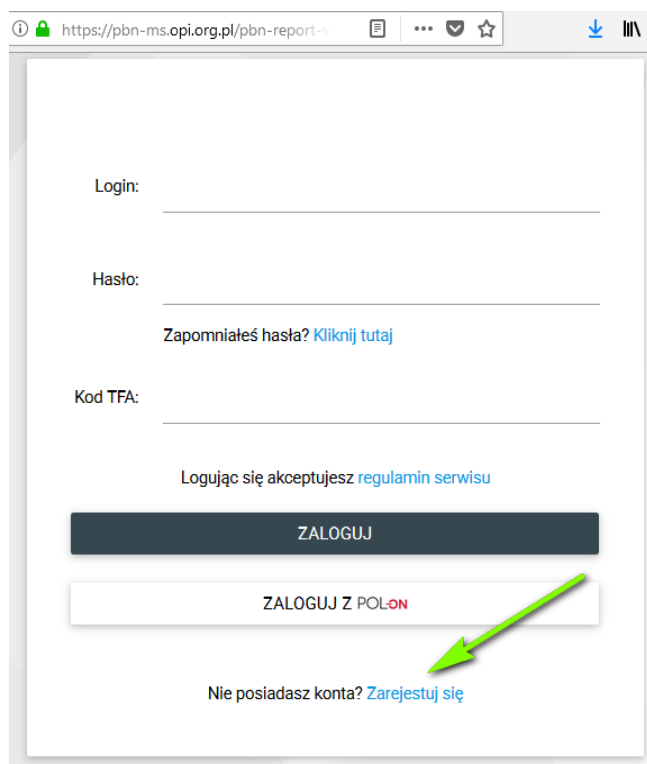
This application will not be able to see your ORCID password or any other information in your ORCID record with visibility set to Only me. You can manage permission granted to this and other Trusted Organizations in your [account settings](#).

[Authorize](#)

[Deny](#)

Rejestracja konta w PBN wymaga następujących czynności:

- wejście na stronę <https://pbn-ms.opi.org.pl/pbn-report-web/>,
- kliknąć “Zaloguj”,
- kliknąć “Nie posiadasz konta...”, następnie kliknąć “Zarejestruj się”,
- na podany w trakcie rejestracji adres e-mail nadejdzie wiadomość z prośbą o aktywację konta,
- prośbę należy spełnić i gotowe - można logować się do PBN.



The screenshot shows a web browser window with the URL <https://pbn-ms.opi.org.pl/pbn-report-web/>. The page contains a login form with the following fields and options:

- Login: _____
- Hasło: _____
- Zapomniałeś hasła? [Kliknij tutaj](#)
- Kod TFA: _____
- Logując się akceptujesz [regulamin serwisu](#)
- ZALOGUJ** (dark button)
- ZALOGUJ Z POLON (light button)
- Nie posiadasz konta? [Zarejestruj się](#) (link highlighted with a green arrow)

Oprac. Dział Informacji Naukowej i Transferu Wiedzy.
Biblioteka Główna UKSW, 18.10.2018 r.