

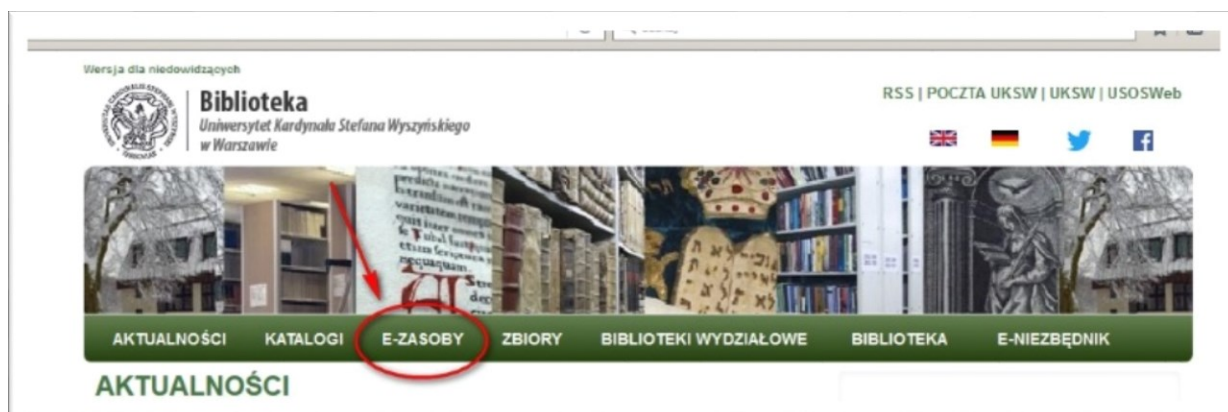
Instrukcja logowania do e-zasobów Biblioteki Głównej UKSW

Logowanie z terenu UKSW – autoryzacja następuje automatycznie. Nie wymaga osobnego logowania.

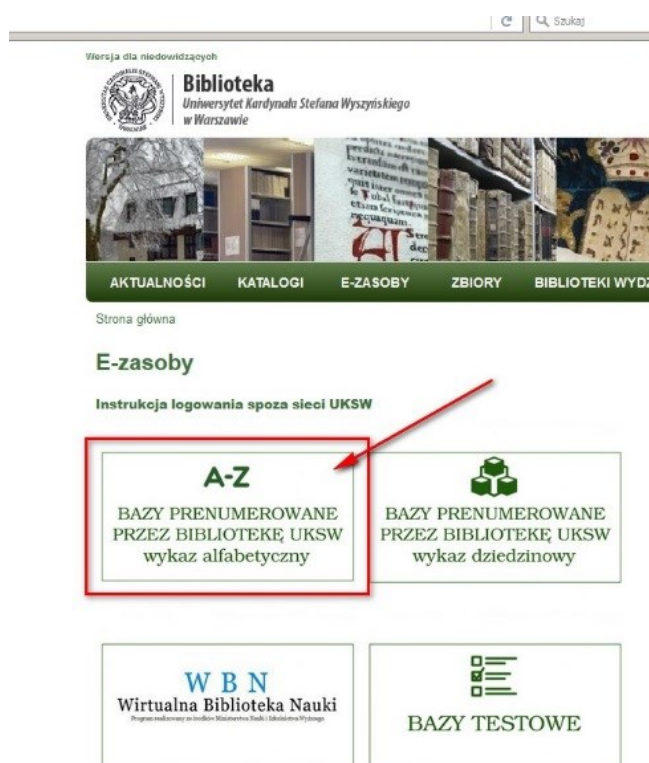
Logowanie z komputerów domowych - usługa skierowana jest do pracowników i studentów posiadających konto w USOSWeb UKSW. Wymaga logowania.

Z przyczyn technicznych, niezależnych od Biblioteki, **dostęp do baz Web of Science, Scopus i Wiley jest możliwy wyłącznie z terenu Uczelni.**

1. Na stronie Biblioteki Głównej (www.biblioteka.uksw.edu.pl) wejdź w zakładkę „E-ZASOBY”.



2. Kliknij na kafelek „Bazy przenumerowane przez Bibliotekę UKSW wykaz alfabetyczny”.

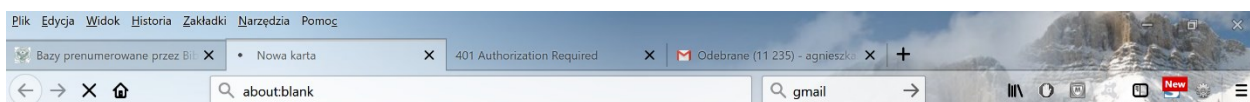


3. Wybierz dowolną bazę z listy, np. bazę JSTOR.

Logo	Nazwa bazy	Właściciel	Kategoria	Ikony
	Health Source: Consumer Edition	WBN	medycyna	📄 🌐 📄 ⓘ
	Health Source: Nursing/Academic Edition (EBSCO)	WBN	medycyna	📄 🌐 📄 ⓘ
	JSTOR	WNH i WNHiS UKSW, MNiSW	nauka, sztuka	📄 🌐 📄 ⓘ
	LEX OMEGA - System Informacji Prawnej	UKSW	prawo	🚫 📄 ⓘ

Library, Information Science &

4. Po wyborze bazy ukaże się ekran do logowania - użyj tego samego identyfikatora i hasła co do USOSWeb. **Punkt ten dotyczy tylko logowania z komputerów domowych.**




Podaj nazwę użytkownika i hasło

Witryna <https://jstor.biblioteka.uksw.edu.pl> prosi o podanie nazwy użytkownika i hasła. Komunikat witryny: „Dostęp tylko dla pracowników i studentów UKSW, proszę zalogować się przy pomocy loginu i hasła USOSweb”

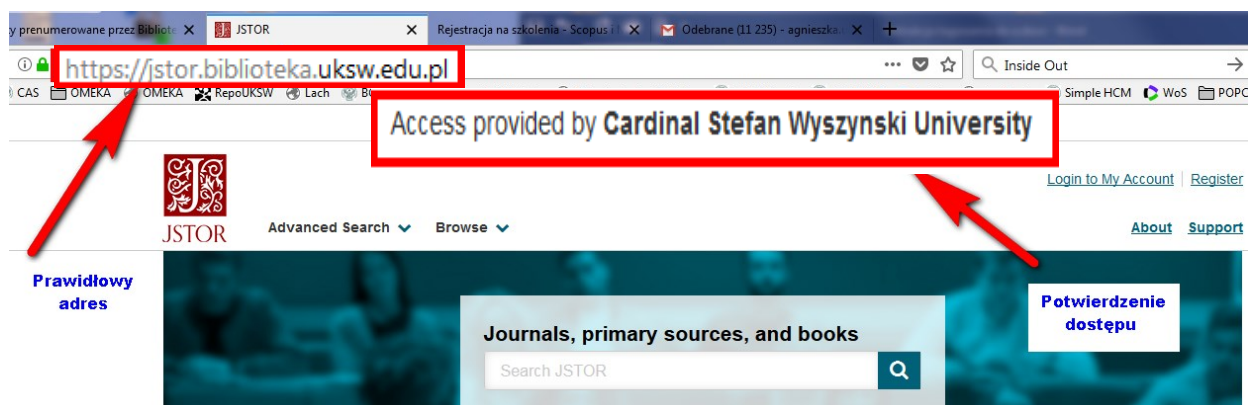
Użytkownik:

Hasło:

OK Anuluj



5. Jesteś zalogowany. Owocnej pracy!



Oprac. Dział Informacji Naukowej i Transferu Wiedzy.
Biblioteka Główna UKSW, 02.03.2018